

Acceso al Sistema:

<https://evaluacionpao.ucr.ac.cr/>



UNIVERSIDAD DE
COSTA RICA

Sistema de Evaluación del Plan Anual Operativo

nombre.apellido
del Portal Universitario:

Contraseña:

➔ Iniciar Sesión

[Olvide mi contraseña](#)

Fecha Apertura: **16-06-2025**

Fecha Cierre: **07-07-2025**

Para Cerrar Sesión

Chat Teams con un Evaluador

OPLAU OPLAU

Cerrar Sesión

Dashboard EvalPAO

1

Unidad(es) del Usuario

0

Asociaciones
Completas

0

Asociaciones
Enviadas

0

Asociaciones
Reenviadas

0

Asociaciones
Finalizadas

28

Asociaciones
Pendientes

0

Asociaciones
Devueltas

Estado Remisión Evaluación 2025 - SEMESTRAL

Search:

Nombre Unidad	Autoridad Responsable	Estado Remisión
PLANIFICACION UNIVERSITARIA (INSTITUCIONAL)	NANCY MONTIEL MASIS OPLAU OPLAU	SIN ENVIAR

Showing 1 to 1 of 1 entries

Previous 1 Next

Estado de la remisión de la Evaluación


Evaluación de Productos

Módulo de evaluación de Productos Asociados a la Unidad

Acceder




Para Ingresar a la Evaluación de Asociaciones

Resumen de Estado de Asociaciones



UNIVERSIDAD DE
COSTA RICA

OPLAU
Oficina de
Planificación
Universitaria



Evaluación

Dashboard / Evaluación

Unidad:

PLANIFICACION UNIVERSITARIA (INSTITUCI... ▾)

Fecha Apertura para:

PLANIFICACION UNIVERSITARIA
(INSTITUCIONAL)

🕒 16/06/2025 00:00:00

Fecha Cierre para:

PLANIFICACION UNIVERSITARIA
(INSTITUCIONAL)

🕒 07/07/2025 23:59:59

Periodo:

2025 - 1 ENERO AL 30 JUNIO (SEMESTRAL)

Estado:

Sin Enviar

Acciones:

Enviar a
OPLAU

🔴 1 Tiene
Asociaciones
Pendientes de
completar.

ASOCIACIONES PRODUCTO-UNIDAD MEDIDA

Buscar:

PROGRAMA	PRODUCTO	UNIDAD MEDIDA (UM)	UM VALOR PREVISTO	UM VALOR LOGRADO	UM % VALOR LOGRADO	UM JUSTIFICACIÓN	ESTADO	EDICIÓN
DOCENCIA	FORMACION DE PROFESIONALES	GRUPOS ATENDIDOS III CICLO	678	0	0 %	SIN JUSTIFICACIÓN	PENDIENTE 🔴	

Mostrando registros del 1 al 8 de un total de 8 registros

Anterior 1 Siguiente

ASOCIACIONES PRODUCTO-INDICADOR

Buscar:

PROGRAMA	PRODUCTO	INDICADOR (IND)	IND AVANCE PREVISTO	IND AVANCE LOGRADO	IND % VALOR LOGRADO	IND JUSTIFICACIÓN	ESTADO	EDICIÓN
DOCENCIA	FORMACION DE PROFESIONALES	PORCENTAJE DE INCREMENTO ANUAL DE ESTUDIANTES DE PRIMER INGRESO	100	0	0 %	SIN JUSTIFICACIÓN	PENDIENTE 🔴	

Mostrando registros del 1 al 10 de un total de 20 registros

Anterior 1 2 Siguiente

Edición de Asociaciones.

Modificar Valor y Justificación Asociación Unidad Medida

Programa: DOCENCIA	Unidad de Medida: GRUPOS ATENDIDOS III CICLO	Porcentaje Logrado Unidad Medida: %
Producto: FORMACION DE PROFESIONALES	Unidad Medida Valor Meta: 678	Unidad Medida Justificación: <div></div>
Vigencia Producto: III CICLO	Unidad Medida Valor Logrado: <div></div> <p><small>* Campo Requerido</small> <small>Justifique en el siguiente campo el porqué del Valor Logrado.</small></p>	
Vigencia Evaluación: SEMESTRAL		

* Campo Requerido Letras restantes: 3900

Cancelar Guardar Cambios

Llenar la información de los espacios en blanco.

Una vez llenado la información Presionar el botón Guardar Cambios.

Aparecerá una ventana de confirmación la cual hay que aceptar para que se guarde el registro.

Modificar Valor y Justificación Asociación Indicador

Programa: DOCENCIA	Indicador: PORCENTAJE DE INCREMENTO ANUAL DE ESTUDI/	Porcentaje Logrado Indicador: %
Producto: FORMACION DE PROFESIONALES	Indicador Formula de Cálculo: (Cantidad de estudiantes que ingresan en el 2025 ,	Indicador Justificación: <div></div>
Vigencia Producto: PRIMER SEMESTRE	Indicador Avance Previsto: 100	
Vigencia Evaluación: SEMESTRAL	Indicador Avance Logrado: <div></div> <p><small>* Campo Requerido</small> <small>Explique en el campo de Texto "Justificación" el porqué del Avance Logrado.</small></p>	

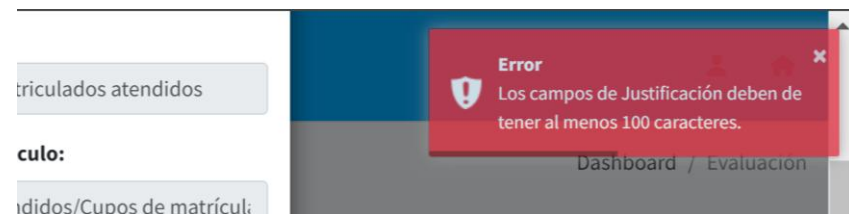
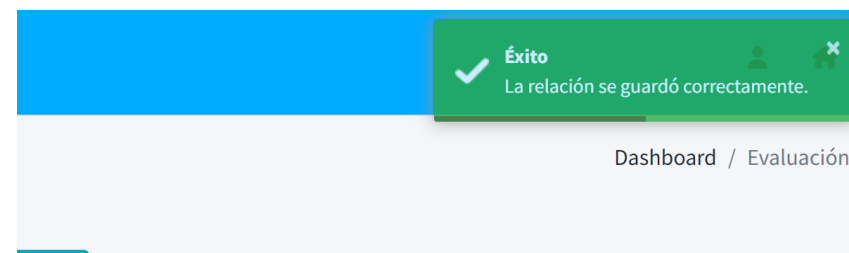
* Campo Requerido Letras restantes: 3900

Cancelar Guardar Cambios

****** Si la asociación tiene seguimiento y los valores están fuera de los parámetros, aparecerá otra ventana de confirmación para aceptar el seguimiento, si no se presiona aceptar el registro no se guardará.

Mensajes del Sistema.

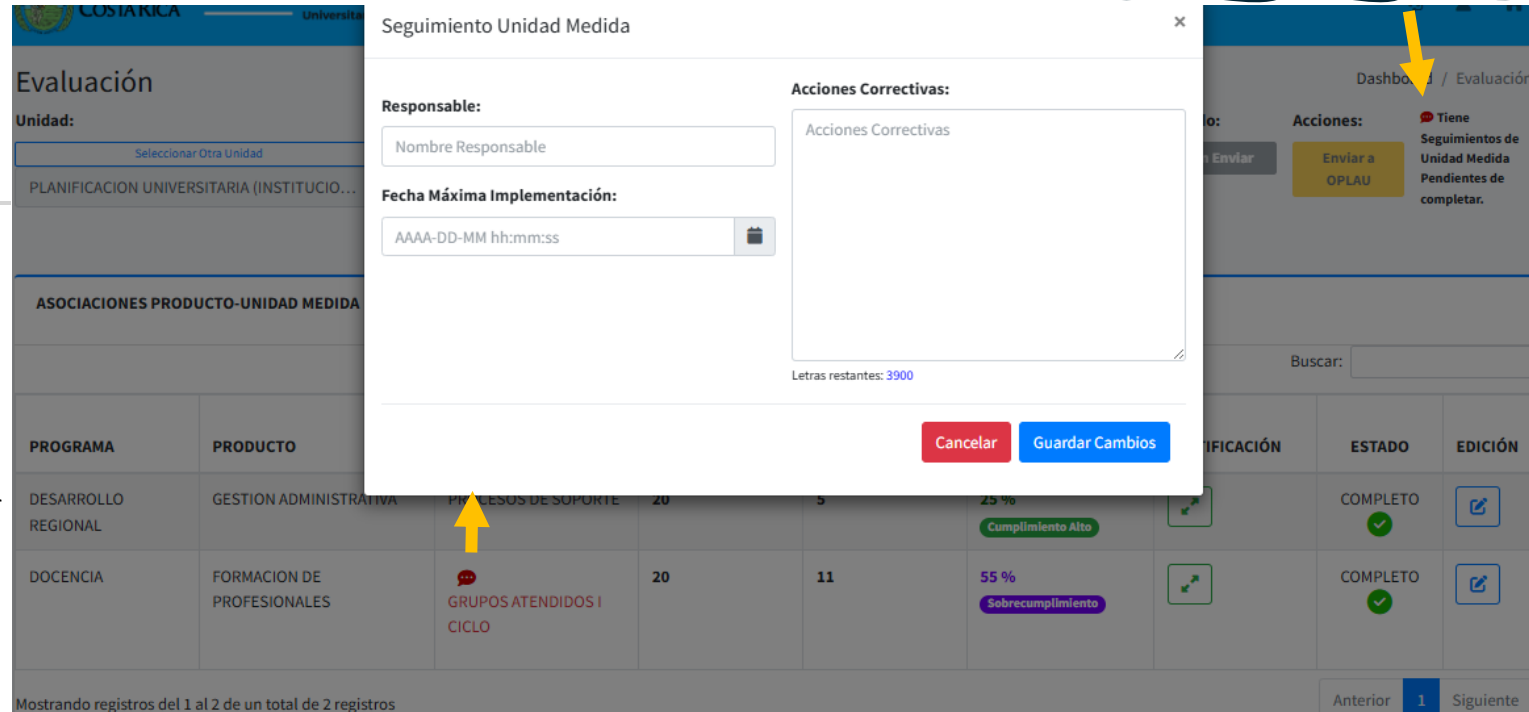
- Todos los mensajes del sistema se mostrarán en forma de burbuja en su mayoría en la parte superior derecha al realizar alguna acción.
- Es importante ver estos mensajes ya que indican que hay algún faltante, algún error o bien la actualización correcta de los registros y así orientarse en la acción que estoy realizando dentro del sistema.
 - Los mensajes pueden ser:
 - Rojos (Error).
 - Verdes (Éxito).
 - Amarillos (Advertencia).
 - Celestes (Información).



Seguimiento

- Si una unidad de medida o indicador se le activa el seguimiento, aparecerá una burbuja de color rojo y el nombre se coloreará de ese mismo color, eso significa que tiene un estado pendiente y que se debe de llenar.
- Para agregar información de ese seguimiento, se debe dar click sobre esa burbuja y se deben de llenar los campos que se despliegan:
 - Responsable.
 - Fecha Máxima Implementación.
 - Acciones Correctivas.
- Una vez lleno, se debe de dar click en Guardar Cambios y aparecerá una ventana de confirmación, se debe de dar aceptar para que se guarde el registro.
- Una vez guardado la burbuja cambiará a un color verde y el color rojo del texto desaparecerá (indicando que está completo).
- ** Esto mismo se debe de hacer con cada uno de los registros que cuenten con un seguimiento (tanto en unidad de medida como en indicador)

Se activará un mensaje que indica que tiene seguimientos pendientes



Seguimiento Unidad Medida

Responsable:

Nombre Responsable

Fecha Máxima Implementación:

AAAA-DD-MM hh:mm:ss

Acciones Correctivas:

Acciones Correctivas

Letras restantes: 3900

Cancelar Guardar Cambios

PROGRAMA	PRODUCTO	INDICADOR	VALOR	FECHA	PROGRESO	ESTADO	EDICIÓN
DESARROLLO REGIONAL	GESTION ADMINISTRATIVA	PROCESOS DE SOPORTE	20	5	25 %	Cumplimiento Alto	COMPLETO
DOCENCIA	FORMACION DE PROFESIONALES	GRUPOS ATENDIDOS I CICLO	20	11	55 %	Sobrecumplimiento	COMPLETO

Mostrando registros del 1 al 2 de un total de 2 registros

Anterior 1 Siguiente

Evaluación Dashboard / Evaluación

Unidad: Seleccionar Otra Unidad
 PLANIFICACION UNIVERSITARIA (INSTITUCI...

Fecha Apertura para: PLANIFICACION UNIVERSITARIA (INSTITUCIONAL) 21/05/2025 00:00:00
 Fecha Cierre para: PLANIFICACION UNIVERSITARIA (INSTITUCIONAL) 31/03/2026 23:59:59
 Periodo: 2026 - 1 ENERO AL 31 MAYO (1er TRIMESTRE) Sin Enviar Enviar a OPLAU

Acciones: ✓ Listo para Enviar a OPLAU, presione el botón amarillo para enviar la Evaluación.

ASOCIACIONES PRODUCTO-UNIDAD MEDIDA

PROGRAMA	PRODUCTO	UNIDAD M	UM JUSTIFICACIÓN	ESTADO	EDICIÓN
DESARROLLO REGIONAL	GESTION ADMINISTRATIVA	PROCESOS		COMPLETO	
DOCENCIA	FORMACION DE PROFESIONALES	GRUPO DE TRABAJO		COMPLETO	

¿Estás seguro?
 ¿Deseas Enviar las Asociaciones Completas a OPLAU?
Sí, Enviar Cancelar

ESTADO	EDICIÓN
ENVIADO	
ENVIADO	

Envío y/o Reenvío de evaluación a OPLAU.

- Paso 1: Verificar que todas las asociaciones (tanto de la tabla Productos-Unidad de Medida, como de Productos-Indicador) estén completos (color verde).
- Paso 2: En caso de tener seguimientos, verificar que todos los seguimientos estén completos (color verde).
- Paso 3: Si todo está completo, al Director(a) de la unidad se le habilitará el botón (Enviar a OPLAU/Reenviar a OPLAU), y aparecerá un texto que indica "listo para enviar a OPLAU..."
- Paso 4: Al presionar el botón, le aparecerá una ventana que indica si está seguro que desea enviar los productos completos a OPLAU, se debe de presionar "Si, Enviar" para enviar la remisión de la evaluación.
- Paso 5: Las Asociaciones con estado completo cambiarán de estado a Enviado/Reenviado e indicará un mensaje que se envió la remisión correctamente.

** Una vez enviado o reenviado, los valores de las Asociaciones no se pueden modificar.

Tiempo de Sesión

- Transcurridos 8 minutos sin actividad en la aplicación, se mostrará un mensaje que indica que la sesión está por expirar.
- Si no se extiende la sesión, el sistema se cerrará automáticamente y volverá a la ventana de inicio de sesión.




Advertencia

Le quedan 2 minutos para que la sesión expire. ¿Desea extender el tiempo?

Extender sesión

Salir



Conexión fuera de la Red UCR

- Importante, recordar que (si se encuentra fuera de la red Universitaria) se debe de utilizar conexión por VPN, para poder acceder al sistema.
- Para la habilitación del VPN, deberá gestionarse directamente con el Centro de Informática CI.

Gracias por su atención.



Consultas



oplau.ucr.ac.cr



**UNIVERSIDAD DE
COSTA RICA**

Sistema de Evaluación del Plan Anual Operativo

nombre.apellido
del Portal Universitario:

Contraseña:

[↗](#) Iniciar Sesión

[Olvide mi contraseña](#)

Fecha Apertura: **16-06-2025**

Fecha Cierre: **07-07-2025**